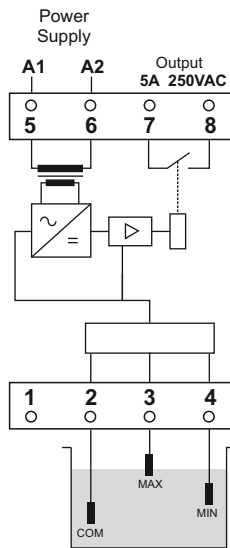
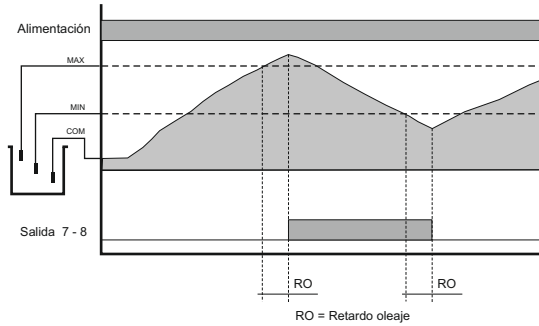


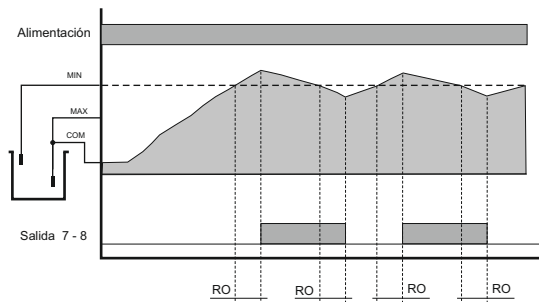
Nivel pozo 2 o 3 sondas
Enchufable por conectores
Caja de 22,5 mm (Modulo y medio)
Ajuste sensibilidad de 2,5 a 50 Kohms
Retardo oleaje fijo aproximado 1 segundo
Conectable a boya



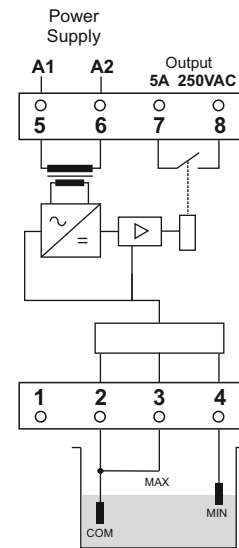
CONEXIONADO 3 SONDAS



RO = Retardo oleaje



RO = Retardo oleaje



CONEXIONADO 2 SONDAS

ALIMENTACIÓN

Tensión alimentación	24VAC; 110 ... 127VAC; 220 ... 240VAC
Frecuencia	50 / 60 Hz
Tipo de alimentación	Transformador
Consumo	3,2 VA máximo

ESPECIFICACIONES

Ejecución	Saliente Modular (22 mm)
Material	Color gris UL94 - V - 0 Policarbonato
Conexión	Terminales enchufables
Montaje	Carril DIN 35mm (IEC/EN60715)
Protección	IP20
Dimensiones	22,5mm x 90mm x 62mm
Peso	100 gr

INDICACIONES

Alimentación	Led verde
Salida activada	Led rojo

SALIDA RELÉ

Número de relés	1 Relé
Tipo de contacto	Normalmente abierto SPST - NO
Material contacto	Ag - allow (CD Free)
Carga nominal	5A 250VAC
Vida mecánica	5.000.000 maniobras mínimo
Vida eléctrica	100.000 maniobras a 250 VAC

CONEXIONES

Tipo de conectores	Enchufables
Par de apriete	Máximo 0,5 Nm
Sección de cable	IEC 2,5 mm ²

FUNCIONES

Función	Pozo (2 o 3 Sondas)
Sensibilidad	Ajustable de 2,5 Kohms a 50 Kohms
Retardo oleaje	Fijo 1 segundo aproximado

ENTRADAS

Número de electrodos	2 o 3 según conexionado
Electrodos	Máximo, mínimo y común

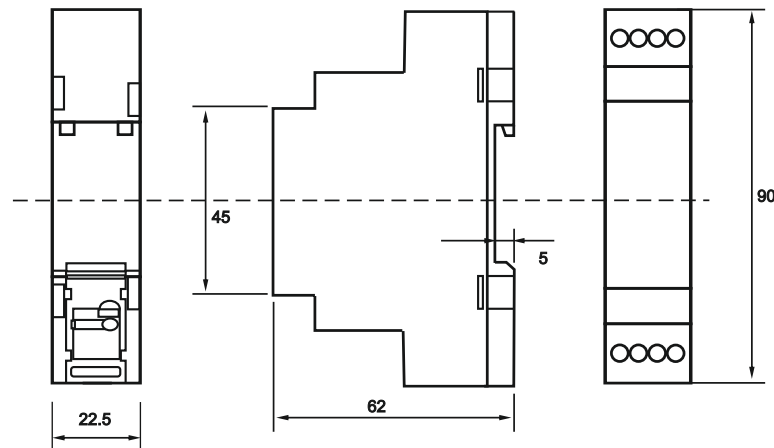
CONDICIONES AMBIENTALES

Temperatura trabajo	- 10 °C + 55 °C
Temperatura almacén	- 25 °C + 85 °C

NORMATIVA

Conformidad normas CE	2014/35/UE ; 2014/30/UE
-----------------------	-------------------------

DIMENSIONES



SEGURIDAD

PRECAUCIONES

- Antes de conectar el aparato asegúrese de que la tensión aplicada a la alimentación del aparato está dentro de los rangos especificados en la etiqueta, ya que de lo contrario pueden resultar dañados elementos internos del temporizador.

- Utilice terminales para el cableado del aparato.

- Utilizar el destornillador adecuado, preferentemente de plástico, para la manipulación de potenciómetros frontales.

- Si utiliza los aparatos en entornos con excesivo ruido eléctrico, procure separar el equipo y el cableado de la fuente de ruidos.

- Si los aparatos están continuamente recibiendo tensión de alimentación es aconsejable mantener una cierta distancia libre entre aparatos para una mejor aireación, ya que una elevación excesiva de la temperatura puede reducir la vida útil de los componentes internos.

- No exponer el aparato a disolventes ni ácidos ya que estos pueden dañar la caja. Si se encuentra en ambientes altamente corrosivos o con humedades muy elevadas se pueden ver afectados tanto componentes internos como el circuito impreso (PCB).